



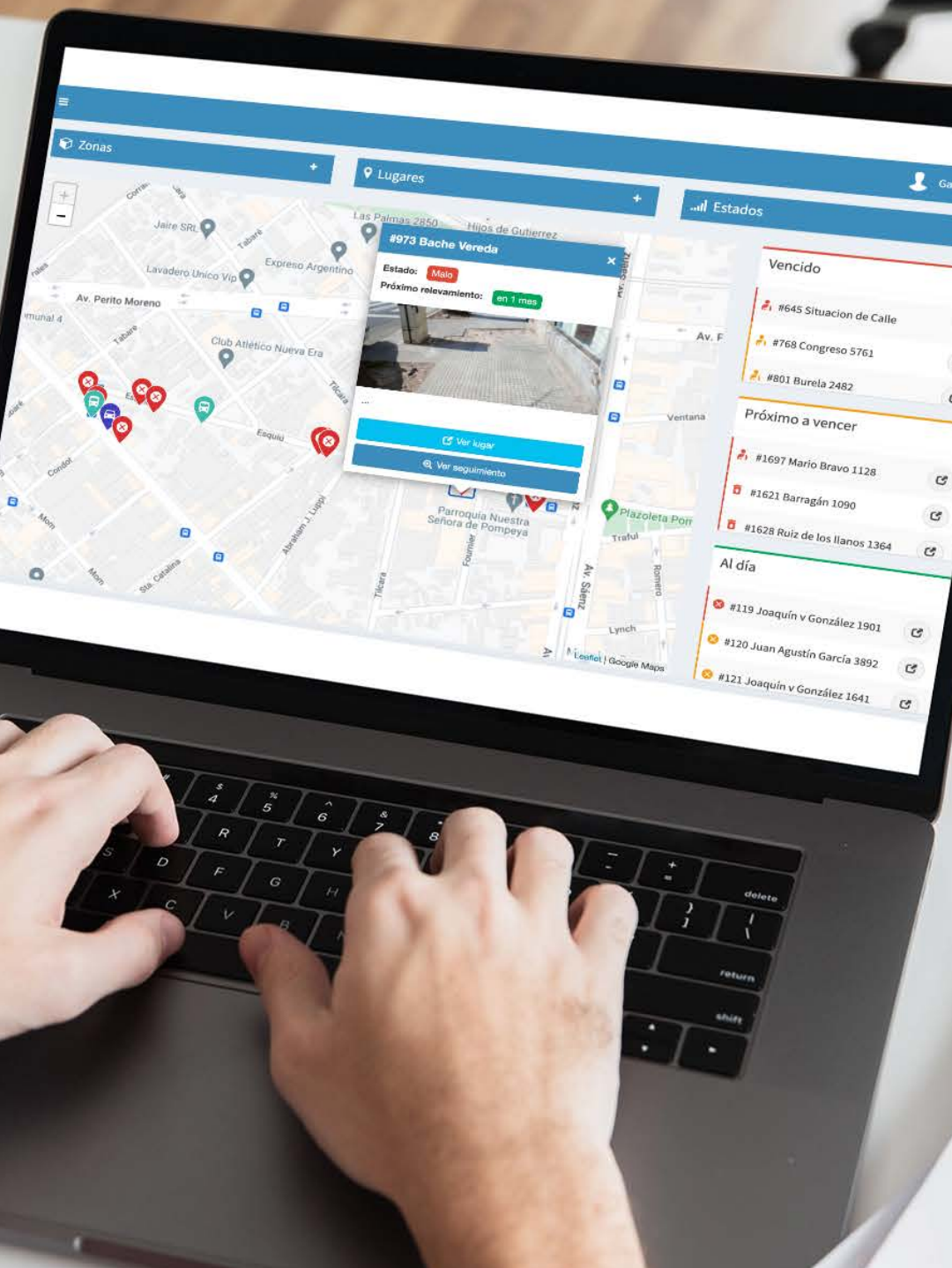
MONITOR DE GESTIÓN



Preparate para  
una gestión de  
gobierno mucho  
más eficiente.

Wip transforma la manera  
en que se gestionan y  
supervisan los proyectos  
de gobierno, **logrando una  
gestión más ágil,  
transparente e integrada**





Registrá, geolocalizá y monitoreá obras, actividades, mobiliario urbano e incidentes en el espacio público de forma sencilla y rápida.

# Visión global

Integrá los proyecto de todas las áreas de gobierno en una sola aplicación,  
**para tener visión 360° de la gestión y tomar las mejores decisiones.**



## Geocalizá

Geocalizá cada elemento y filtrá la información por ubicación, temas o prioridad.



## Monitoreá

Clasifica tus proyectos según su estado, para priorizar las tareas más críticas y urgentes.

Creá fichas técnicas de cada proyecto con la información clave: fotos, equipo de trabajo, estados de avance y documentación.



## Gestioná

Organizá eficientemente a tus equipos y asegurate de que nada quede sin atención.

Establecé la periodicidad de los rerlevamientos y programá alertas de vencimiento.



## Decidí

Tomá decisiones sobre la gestión en base a información debidamente procesada, y representada en gráficos estadísticos.

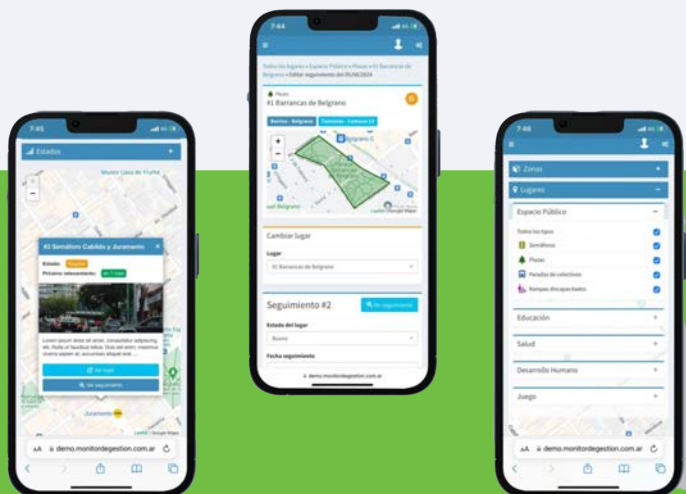




## Un equipo de territorio siempre informado y organizado.

El módulo de relevamiento de Wip permite que tu equipo de territorio realice seguimientos periódicos, registre el progreso de cada proyecto y guarde el historial de avance.

**Generá formularios dinámicos para facilitar la tarea del equipo de relevamiento y contá con información actualizada en tiempo real.**







# Transformá la gestión de gobierno con Wip

## Filtros avanzados

- +Filtrá obras y actividades por barrios, categorías y otros criterios relevantes.
- +Clasificálos según el “Estado del Lugar” para priorizar sobre los proyectos más críticos.
- +Ordenalos según la proximidad con el siguiente relevamiento programado.
- +Obtené una visión clara y detallada de los proyectos según tus intereses de gestión específicos.



## Dashboard estadístico de indicadores de gestión

- +Accedé a indicadores clave de desempeño: avances y estado de obras, relevamientos por categorías o ubicación geográfica y otras métricas importantes que te ayudan a tomar mejores decisiones.

**Tomá decisiones de gestión con información debidamente procesada.**



## Ficha detallada de obras y lugares

Accedé a toda la información importante: datos generales, ubicación, estado de avance, fotos o comentarios sobre cada obra o lugar.

Programá la periodicidad de los relevamientos de cada lugar y configurá alertas de vencimiento para que que no se te escape ningún detalle ni fecha importante.






# Roles y accesos diferenciados.

+Administra permisos y accesos con roles específicos para administradores, gestores y relevadores.

+Asegurate que cada usuario tenga las herramientas y la información necesarias para su función en la gestión.



Equipo de relevadores



Administrador

# Planificá, simplificá procesos, optimizá recursos y lográ una gestión pública más eficiente.



## Planificación

Mejorá la planificación y ejecución de proyectos de toda la organización mediante una plataforma centralizada y fácil de usar.



## Integración

Integrá en una sola plataforma a las diferentes áreas de gobierno para tener una visión 360° de la gestión.



## Eficiencia

Optimizá los recursos y el tiempo con alertas y herramientas de gestión que mantienen a todo el equipo alineado y productivo.



## Adaptabilidad

Personalizá la aplicación para satisfacer las necesidades específicas de diferentes áreas y tipos de proyectos.



## Información para la acción

Contá con reportes de gestión que te permita la toma de decisiones basada en información debidamente procesada.





Una solución pensada y desarrollada por expertos en gestión pública.



Wip fue creada por un equipo especialista en gestión pública, que ha implementado con éxito soluciones e-gobierno en múltiples organismos públicos a nivel nacional, provincial y municipal.



7:44 4G

**Cuál es el estado general de la Plaza**

☒ Bueno  
☐ Regular  
☐ Malo

**¿Que nivel de limpieza tiene la plaza?**

☐ Bueno  
☒ Malo  
☐ Regular



**¿Cual es el estado de juegos u otro mobiliario?**

☒ Bueno  
☐ Regular  
☐ Malo

**¿Que tan buena es la iluminación?**

☐ Buena  
☒ Regular  
☐ Mala

**Fotos del seguimiento**



\* Arrastrar para cambiar el orden.

demo.monitordegestion.com.ar

# Relevó





# Geolocalizó





# Gestioná





# Decidí





MONITOR DE GESTIÓN



wip@monitordegestion.com.ar



monitordegestion.com.ar